

























PROGRAMUL TINERET ÎN ACȚIUNE

1. În ce an s-a înființat organizația dvs.?

| | % of Respondents | Number of Respondents |
|--|------------------|-----------------------|
| 1990 | 0.00% | 0 |
| 1991  | 4.00% | 2 |
| 1992  | 4.00% | 2 |
| 1993  | 2.00% | 1 |
| 1994  | 6.00% | 3 |
| 1995  | 2.00% | 1 |
| 1996  | 8.00% | 4 |
| 1997  | 2.00% | 1 |
| 1998  | 8.00% | 4 |
| 1999  | 2.00% | 1 |
| 2000  | 2.00% | 1 |
| 2001  | 4.00% | 2 |
| 2002  | 2.00% | 1 |
| 2003  | 8.00% | 4 |
| 2004  | 6.00% | 3 |
| 2005  | 8.00% | 4 |
| 2006  | 20.00% | 10 |
| 2007  | 12.00% | 6 |
| Number of respondents | | 50 |
| Number of respondents who skipped this question | | 3 |

2. În ce județ/e activează organizația dvs.?

| | % of Respondents | Number of Respondents |
|---|------------------|-----------------------|
| la nivel national  | 17.24% | 10 |
| Alba | 0.00% | 0 |
| Arad  | 1.72% | 1 |
| Argeș  | 3.45% | 2 |
| Bacău | 0.00% | 0 |
| Bihor  | 5.17% | 3 |
| Bistrița-Năsăud | 0.00% | 0 |
| Botoșani  | 1.72% | 1 |
| Brăila  | 1.72% | 1 |
| Brașov  | 1.72% | 1 |

Chestionar organizații beneficiare TiA

| | | |
|--|--------|-----------|
| Bucuresti | 22.41% | 13 |
| Buzău | 0.00% | 0 |
| Călărași | 0.00% | 0 |
| Caras-Severin | 0.00% | 0 |
| Cluj | 3.45% | 2 |
| Constanța | 0.00% | 0 |
| Covasna | 0.00% | 0 |
| Dâmbovița | 0.00% | 0 |
| Dolj | 1.72% | 1 |
| Galați | 0.00% | 0 |
| Giurgiu | 0.00% | 0 |
| Gorj | 3.45% | 2 |
| Harghita | 1.72% | 1 |
| Hunedoara | 0.00% | 0 |
| Ialomița | 0.00% | 0 |
| Iași | 0.00% | 0 |
| Ifov | 0.00% | 0 |
| Maramureș | 1.72% | 1 |
| Mehedinți | 1.72% | 1 |
| Mureș | 1.72% | 1 |
| Neamț | 0.00% | 0 |
| Olt | 1.72% | 1 |
| Prahova | 3.45% | 2 |
| Sălaj | 1.72% | 1 |
| Satu Mare | 1.72% | 1 |
| Sibiu | 6.90% | 4 |
| Suceava | 3.45% | 2 |
| Teleorman | 0.00% | 0 |
| Timiș | 1.72% | 1 |
| Tulcea | 0.00% | 0 |
| Vaslui | 1.72% | 1 |
| Vâlcea | 5.17% | 3 |
| Vrancea | 1.72% | 1 |
| Number of respondents | | 50 |
| Number of respondents who skipped this question | | 3 |

3. Organizația noastră este

| | % of Respondents | Number of Respondents |
|---|------------------|-----------------------|
| o organizatie de tineri | 28.00% | 14 |
| o organizatie pentru tineri | 44.00% | 22 |
| o organizatie dedicata altor categorii de varsta | 0.00% | 0 |
| institutie publica | 2.00% | 1 |
| caritativ sociala | 2.00% | 1 |
| face activitati de intarire a capacitatii organizatiilor din societatea civila | 2.00% | 1 |
| pentru persoanele afectate de scleroza multipla | 2.00% | 1 |
| culturala | 2.00% | 1 |
| pentru dezvoltarea satului | 2.00% | 1 |
| Drepturile omului, Advocacy | 2.00% | 1 |
| se ocupa de persoanele cu dizabilitati | 2.00% | 1 |
| o organizatie si pentru tineri, nu exclusiv pentru ei | 2.00% | 1 |
| stiintifica care lucreaza pt. tinerii | 2.00% | 1 |
| Organizația umanitară | 2.00% | 1 |
| grup informal de tineri | 2.00% | 1 |
| lucreaza ca centru de resurse pentru toate categoriile de varsta, pe domeniul voluntariatului | 2.00% | 1 |
| O fundatie de si pentru tineri | 2.00% | 1 |
| Number of respondents | | 50 |
| Number of respondents who skipped this question | | 3 |

4. Organizația noastră activează în domeniile

| | % of Respondents | Number of Respondents |
|--|------------------|-----------------------|
| voluntariat | 14.98% | 31 |
| participare civică | 11.59% | 24 |
| dezvoltare comunitară | 9.66% | 20 |
| protecția mediului | 3.86% | 8 |
| asistență socială | 6.28% | 13 |
| educație - programe în școli, educație de tip "a doua șansă" | 3.86% | 8 |
| formare profesională, consiliere vocațională | 4.35% | 9 |
| sport și alte activități de petrecere a timpului liber | 3.86% | 8 |
| cultura | 9.18% | 19 |
| schimburi de tineri | 14.01% | 29 |
| dezvoltare personală, educație non-formală | 15.46% | 32 |
| nu stiu | 0.00% | 0 |
| organizarea evenimete stiintifica | 0.48% | 1 |
| advocacy | 0.48% | 1 |

Chestionar organizații beneficiare TIA

| | | |
|--|-------|-----------|
| copii străzi | 0.48% | 1 |
| sanatate paleatie, ingrijire la domiciliu, ingrijire varstnici | 0.48% | 1 |
| patrimoniu satului | 0.48% | 1 |
| comunicare interculturala | 0.48% | 1 |
| Number of respondents | | 50 |
| Number or respondents who skipped this question | | 3 |

5. Organizatia dvs. functioneaza

| | % of Respondents | Number of Respondents |
|--|------------------|-----------------------|
| Numai cu voluntari | 50.00% | 25 |
| Numai cu personal salariat | 2.00% | 1 |
| Atât cu personal salariat cât și cu voluntari | 48.00% | 24 |
| Number of respondents | | 50 |
| Number or respondents who skipped this question | | 3 |

6. Bugetul organizației noastre în anul 2008 a fost de

| | % of Respondents | Number of Respondents |
|--|------------------|-----------------------|
| Sub 10.000 RON | 18.00% | 9 |
| Între 10.001 - 50.000 RON | 28.00% | 14 |
| Între 50.001 -100.000 RON | 16.00% | 8 |
| Între 100.001 - 500.000 RON | 10.00% | 5 |
| Peste 500.001 RON | 16.00% | 8 |
| Nu stiu | 12.00% | 6 |
| Number of respondents | | 50 |
| Number or respondents who skipped this question | | 3 |

7. Sursele principale de finantare ale organizatiei sunt:

| | % of Respondents | Number of Respondents |
|---|------------------|-----------------------|
| Ministerul Tineretului – DJTS | 4.07% | 5 |
| Consiliul Judetean / Consiliul Local | 5.69% | 7 |
| Programul Tineret in Actiune | 29.27% | 36 |
| Alte programe UE | 15.45% | 19 |
| Firme, sponsori | 26.02% | 32 |
| Venituri proprii din activitati economice | 3.25% | 4 |
| Cotizatii | 7.32% | 9 |
| proiecte fonduri nerambursabile | 0.81% | 1 |
| Donatii din strainatate | 0.81% | 1 |
| CAS | 0.81% | 1 |
| traininguri | 0.81% | 1 |
| SOROS, BTD, Conisliul Europei | 0.81% | 1 |
| contributii individuale ale membrilor | 0.81% | 1 |
| taxe de participare | 0.81% | 1 |

| | | |
|---|-------|---|
| Subvenții Legea 34, 2% și Donatii | 0.81% | 1 |
| sponsorizari | 0.81% | 1 |
| alte programe ale altor finanțatori (nespecificați în chestionar) | 0.81% | 1 |
| alte surse de finanțare : SOROS Romania, AFCN | 0.81% | 1 |

Number of respondents 50
Number of respondents who skipped this question 3

Finanțarea proiectelor viitoare

8. Organizația dvs. dorește să candideze în perioada următoare la un program de finanțare?

| | % of Respondents | Number of Respondents |
|---------|------------------|-----------------------|
| Da | 73.17% | 30 |
| Nu | 9.76% | 4 |
| Nu știu | 17.07% | 7 |

Number of respondents 41
Number of respondents who skipped this question 12

9. Dacă da, la ce program de finanțare sau finanțator doriți să înaintați proiect spre finanțare?

1. Finanțator 1: Tineret în Acțiune
Finanțator 2: --
Finanțator 3: --
2. Finanțator 1: Mecanismul Financiar al Spațiului Economic European (SEE) - Fondul ONG
Finanțator 2: --
Finanțator 3: --
3. Finanțator 1: programul tineret în acțiune
Finanțator 2: fundația Alexandrion
Finanțator 3: primăria Campina
4. Finanțator 1: Youth in Action
Finanțator 2: --
Finanțator 3: --
5. Finanțator 1: Tineret
Finanțator 2: --
Finanțator 3: --
6. Finanțator 1: FSE
Finanțator 2: --
Finanțator 3: --
7. Finanțator 1: Tineret în Acțiune
Finanțator 2: CEE Trust
Finanțator 3: --
8. Finanțator 1: TIA
Finanțator 2: Fonduri structurale
Finanțator 3: --
9. Finanțator 1: Comisia Europeană - programul Tineret în Acțiune
Finanțator 2: Mecanismul Financiar EEA - Fondul ONG
Finanțator 3: mediul privat
10. Finanțator 1: Fondul ONG
Finanțator 2: Fonduri Structurale
Finanțator 3: Comisia Europeană
11. Finanțator 1: Open Society Institute
Finanțator 2: Soros Romania
Finanțator 3: Tineret în Acțiune
12. Finanțator 1: POSDRU
Finanțator 2: --
Finanțator 3: --
13. Finanțator 1: Tineret
Finanțator 2: POS DRU
Finanțator 3: --
14. Finanțator 1: Tineret în Acțiune
Finanțator 2: Leonardo da Vinci
Finanțator 3: Media
15. Finanțator 1: Tineret în Acțiune
Finanțator 2: FDSC
Finanțator 3: --
16. Finanțator 1: Phare CBC
Finanțator 2: Tineret în Acțiune
Finanțator 3: Fonduri Structurale
17. Finanțator 1: YiA

- Finanțator 2: --
Finanțator 3: --
18. Finanțator 1: TIA
Finanțator 2: --
Finanțator 3: --
19. Finanțator 1: Tineret in actiune
Finanțator 2: --
Finanțator 3: --
20. Finanțator 1: BST
Finanțator 2: POS DRU
Finanțator 3: YiA
21. Finanțator 1: Tineret in actiune
Finanțator 2: LLP
Finanțator 3: --
22. Finanțator 1: Soros Romania
Finanțator 2: Tineret in Actiune
Finanțator 3: Alte programe UE
23. Finanțator 1: MTS
Finanțator 2: --
Finanțator 3: --
24. Finanțator 1: Tineret in actiune
Finanțator 2: alte program ale CE
Finanțator 3: --
25. Finanțator 1: Comisia Europeana
Finanțator 2: Parlament
Finanțator 3: --
26. Finanțator 1: Tineret in Actiune
Finanțator 2: --
Finanțator 3: --
27. Finanțator 1: Tineri in Actiune
Finanțator 2: Grundtvig
Finanțator 3: FSE
28. Finanțator 1: Youth in Action
Finanțator 2: --
Finanțator 3: --
29. Finanțator 1: Autoritatea Nationala pentru Persoanele cu Handicap
Finanțator 2: ANPCDEFP
Finanțator 3: POSDRU

Number of Respondents 29

Number of respondents who skipped this question 24

10. Din ce surse vă informați despre programe de finanțare, programe de formare, schimburi de tineri?

1. Portaluri internet, care: eurodesk, anpcdefp
Buletine electronice, care: --
Mass media, care: --
Alte surse, care: internet si baze de date parteneri
2. Portaluri internet, care: www.anpcdefp.ro/
Buletine electronice, care: Buletinul Eurodesk
Mass media, care: --
Alte surse, care: --
3. Portaluri internet, care: infoUPB
Buletine electronice, care: caleidoscop
Mass media, care: --
Alte surse, care: colaboratori, prieteni
4. Portaluri internet, care: www.finantare.ro
Buletine electronice, care: --
Mass media, care: --
Alte surse, care: --
5. Portaluri internet, care: finantare.ro,anpcdefp.ro
Buletine electronice, care: --
Mass media, care: --
Alte surse, care: --
6. Portaluri internet, care: YIA, CRONO
Buletine electronice, care: stiri ong
Mass media, care: --
Alte surse, care: e-grupuri
7. Portaluri internet, care: www.fseromania.ro
Buletine electronice, care: --
Mass media, care: --
Alte surse, care: --
8. Portaluri internet, care: fseromania.ro, finantare.ro
Buletine electronice, care: eurodesk
Mass media, care: --
Alte surse, care: prieteni din ONGuri
9. Portaluri internet, care: Stiri ONG, finantare.ro
Buletine electronice, care: Buletin caleidoscop
Mass media, care: -
Alte surse, care: liste de discutii, informari directe de la parteneri
10. Portaluri internet, care: Consiliul Europei, Uniunea Europeana, OSI, Soros Romania, FDSC

Chestionar organizații beneficiare TiA

Buletine electronice, care: Pont

Mass media, care: --

Alte surse, care: Mailing Lists

11. Portaluri internet, care: o multime

Buletine electronice, care: o multime

Mass media, care: o multime

Alte surse, care: o multime

12. Portaluri internet, care: --

Buletine electronice, care: mailgroup TiA

Mass media, care: --

Alte surse, care: --

13. Portaluri internet, care: anpcdefp, eurodesk

Buletine electronice, care: --

Mass media, care: --

Alte surse, care: --

14. Portaluri internet, care: eurodesk, anpcdefp

Buletine electronice, care: --

Mass media, care: --

Alte surse, care: --

15. Portaluri internet, care: www.finantare.ro, www.pontweb.ro

Buletine electronice, care: stiri ONG

Mass media, care: --

Alte surse, care: --

16. Portaluri internet, care: www.finantare.ro

Buletine electronice, care: --

Mass media, care: --

Alte surse, care: --

17. Portaluri internet, care: ANCPDEFP

Buletine electronice, care: --

Mass media, care: --

Alte surse, care: --

18. Portaluri internet, care: programul tineret in actiune, comisia europeana

Buletine electronice, care: --

Mass media, care: --

Alte surse, care: --

19. Portaluri internet, care: www.finantare.ro

Buletine electronice, care: --

Mass media, care: --

Alte surse, care: --

20. Portaluri internet, care: ANCPDEFP, ANPCD

Buletine electronice, care: --

Mass media, care: --

Alte surse, care: --

21. Portaluri internet, care: europa_eu_int

Buletine electronice, care: --

Mass media, care: --

Alte surse, care: --

22. Portaluri internet, care: www.anpcdefp.ro

Buletine electronice, care: www.anpcdefp.ro

Mass media, care: --

Alte surse, care: --

23. Portaluri internet, care: www.salto-europa.ec, www.sorosromania.ro, www.afcn.ro, www.anpcdefp.ro

Buletine electronice, care: eurodesk

Mass media, care: --

Alte surse, care: --

24. Portaluri internet, care: finantare.ro, pontweb.ro

Buletine electronice, care: --

Mass media, care: --

Alte surse, care: --

25. Portaluri internet, care: --

Buletine electronice, care: www.inantari.ro

Mass media, care: --

Alte surse, care: --

26. Portaluri internet, care: www.anpcdefp.ro

Buletine electronice, care: --

Mass media, care: --

Alte surse, care: --

27. Portaluri internet, care: www.finantare.ro

Buletine electronice, care: tineret

Mass media, care: --

Alte surse, care: --

28. Portaluri internet, care: --

Buletine electronice, care: Eurodesk

Mass media, care: --

Alte surse, care: --

29. Portaluri internet, care: diverse

Buletine electronice, care: --

Mass media, care: --

Alte surse, care: --

30. Portaluri internet, care: --

Buletine electronice, care: --

Mass media, care: --

Chestionar organizații beneficiare TiA

Alte surse, care: News lettrs EEE-YFU

31. Portaluri internet, care: www.finantare.ro

Buletine electronice, care: caleidoscop

Mass media, care: --

Alte surse, care: --

32. Portaluri internet, care: www.anpcdefp.ro; www.fseromania.ro

Buletine electronice, care: www.stiriong.ro

Mass media, care: www.finantari.ro

Alte surse, care: --

33. Portaluri internet, care: FDSC, Voluntar.ro

Buletine electronice, care: voluntar, resurse tineret

Mass media, care: --

Alte surse, care: --

Number of Respondents 33

Number or respondents who skipped this question 20

Informarea despre programul Tineret în Acțiune

11. Cum ați aflat despre programul Tineret în Acțiune

| | % of Respondents | Number of Respondents |
|--|--|-----------------------|
| Site-ul web dedicat al Agenției Naționale pentru Programe Comunitare în Domeniul Educației și Formării Profesionale (ANPCDEFP) | 22.37% | 17 |
| Eurodesk | 5.26% | 4 |
| Listă de discuții a programului Tineret în Acțiune a Agenției Naționale | 6.58% | 5 |
| Ministerul Tineretului și Sportului – Autoritatea Națională de Tineret | 2.63% | 2 |
| Direcția Județeană de Tineret | 1.32% | 1 |
| Internet | 19.74% | 15 |
| Mass media | 0.00% | 0 |
| Site-uri europene | 3.95% | 3 |
| Alte organizații de tineret | 19.74% | 15 |
| Alți participanți în programe finanțate de Tineret în Acțiune | 17.11% | 13 |
| EEE-YFU | 1.32% | 1 |
| | Number of respondents | 40 |
| | Number or respondents who skipped this question | 13 |

Sesiuni de informare

12. Dvs. sau un alt reprezentant al organizației ați participat la

| | Da | Nu, am știut de acestea dar nu am dorit să participăm | Nu, nu am știut despre aceste sesiuni | Number of Respondents |
|--|----------|---|--|-----------------------|
| Sesiune de informare organizate de Agenție - programul Tineret în Acțiune | 80% (32) | 15% (6) | 5% (2) | 40 |
| Sesiuni de informare organizate de multiplicatorii Agenției Tineret în Acțiune | 40% (16) | 27% (11) | 32% (13) | 40 |
| | | | Number of Respondents | 40 |
| | | | Number or respondents who skipped this question | 13 |

Formare

13.

Dvs. sau un alt reprezentant al organizației ați participat la unul sau mai multe programe de formare organizate de Agenția Națională sau rețeaua de formatori a Programului Tineret în Acțiune și dacă da, ce temă au avut acestea?

| | Da | Nu, am știut de acestea dar nu am dorit să participăm | Nu, nu am știut despre aceste sesiuni | Nu, nu am fost selectați | Number of Respondents |
|--|----------|---|---------------------------------------|--------------------------|-----------------------|
| Am participat la program de formare scriere proiecte TiA | 46% (18) | 38% (15) | 12% (5) | 2% (1) | 39 |

Chestionar organizații beneficiare TiA

| | | | | | |
|---|----------|----------|---------|---------|-----------|
| Am participat la program de formare Metode si instrumente de educatie nonformala in context TiA | 33% (13) | 41% (16) | 10% (4) | 15% (6) | 39 |
| Am participat la program de formare Management proiecte in context TiA | 46% (18) | 35% (14) | 15% (6) | 2% (1) | 39 |
| Am participat la program de formare Managementul Voluntarilor | 25% (10) | 56% (22) | 15% (6) | 2% (1) | 39 |
| Number of Respondents | | | | | 39 |
| Number or respondents who skipped this question | | | | | 14 |

14. Cum apreciați calitatea informațiilor disponibile despre programele de finanțare și formare Tineret în Acțiune ale Agenției

| | Toate informatiile necesare | Informatii incomplete | Nu am accesat aceasta sursa de informare | Nu pot aprecia | Number of Respondents |
|---|-----------------------------|-----------------------|--|----------------|-----------------------|
| Pagina web a Agentiei | 100% (39) | 0% (0) | 0% (0) | 0% (0) | 39 |
| Eurodesk | 53% (21) | 2% (1) | 23% (9) | 20% (8) | 39 |
| Sesiune de informare organizată de un multiplicator al Agenției | 30% (12) | 5% (2) | 33% (13) | 30% (12) | 39 |
| Liste de discutii de pe site-ul Agentiei | 58% (23) | 2% (1) | 10% (4) | 28% (11) | 39 |
| Number of Respondents | | | | | 39 |
| Number or respondents who skipped this question | | | | | 14 |

Solicitări de finanțare la programul Tineret în Acțiune

15. Ați depus un proiect spre finanțare în cadrul programului Tineret în Acțiune in anul 2007

| | % of Respondents | Number of Respondents |
|--|------------------|-----------------------|
| Da | 97.44% | 38 |
| Nu | 2.56% | 1 |
| Number of respondents | | 39 |
| Number or respondents who skipped this question | | 14 |

Pentru organizații care au depus cereri de finanțare

16. Ați interacționat cu personalul Agenției in faza de pregătire a proiectului?

| | % of Respondents | Number of Respondents |
|--|------------------|-----------------------|
| Da | 73.68% | 28 |
| Nu | 26.32% | 10 |
| Number of respondents | | 38 |
| Number or respondents who skipped this question | | 15 |

Colaborarea cu personalul Agenției

17. Cum apreciați colaborarea cu personalul Agenției care v-a asigurat consultanță în faza de propunere

| | 1=foarte slabă | 2 = slabă | 3 = nici bună nici slabă | 4 = bună | 5=foarte bună | Nu știu / nu pot aprecia | Number of Respondents |
|--|----------------|-----------|--------------------------|----------|---------------|--------------------------|-----------------------|
| Deschidere | 0% (0) | 0% (0) | 0% (0) | 28% (8) | 71% (20) | 0% (0) | 28 |
| Amabilitate | 0% (0) | 0% (0) | 0% (0) | 28% (8) | 71% (20) | 0% (0) | 28 |
| Profesionalism | 0% (0) | 0% (0) | 7% (2) | 35% (10) | 57% (16) | 0% (0) | 28 |
| Explicatii clare, precise si corecte | 0% (0) | 0% (0) | 14% (4) | 35% (10) | 50% (14) | 0% (0) | 28 |
| Promptitudine în răspuns (la email, scrisori, telefon) | 0% (0) | 0% (0) | 0% (0) | 32% (9) | 67% (19) | 0% (0) | 28 |
| Number of Respondents | | | | | | | 28 |
| Number or respondents who skipped this question | | | | | | | 25 |

Managementul Programului

18. Care este opinia dvs. despre procesul de evaluare a cererilor de finanțare a proiectelor în cadrul Programului Tineret în Acțiune

| | 1 în foarte mică măsură | 2 în mică măsură | 3 nici mică, nici mare măsură | 4 în mare măsură | 5 în foarte mare măsură | Nu știu / Nu pot aprecia | Number of Respondents |
|--|-------------------------|------------------|-------------------------------|------------------|-------------------------|--------------------------|-----------------------|
| Corect | 0% (0) | 2% (1) | 2% (1) | 55% (21) | 36% (14) | 2% (1) | 38 |
| Transparent | 2% (1) | 0% (0) | 15% (6) | 47% (18) | 31% (12) | 2% (1) | 38 |
| Deciziile sunt bine fundamentate | 2% (1) | 0% (0) | 21% (8) | 42% (16) | 23% (9) | 10% (4) | 38 |
| Deciziile sunt bine și la timp comunicate | 0% (0) | 5% (2) | 15% (6) | 42% (16) | 34% (13) | 2% (1) | 38 |
| Number of Respondents | | | | | | | 38 |
| Number or respondents who skipped this question | | | | | | | 15 |

19. Cum apreciați procedura de prezentare a cererilor de finanțare în cadrul Programului Tineret în Acțiune

| | Dezacord total | Dezacord parțial | Nici acord – nici dezacord | Acord parțial | Total de acord | Nu știu / Nu pot aprecia | Number of Respondents |
|---|----------------|------------------|----------------------------|---------------|----------------|--------------------------|-----------------------|
| A fost ușor să obținem informațiile esențiale pentru prezentarea cererii de finanțare pentru acest proiect în cadrul Programului Tineret în Acțiune | 0% (0) | 0% (0) | 0% (0) | 23% (9) | 76% (29) | 0% (0) | 38 |
| Informația necesară pentru a prezenta cererea pentru acest proiect a fost ușor de înțeles | 0% (0) | 2% (1) | 5% (2) | 31% (12) | 60% (23) | 0% (0) | 38 |
| În cazul acestui proiect a fost ușor să îndeplinim criteriile de eligibilitate | 0% (0) | 2% (1) | 2% (1) | 23% (9) | 71% (27) | 0% (0) | 38 |
| Procedura de prezentare a cererii de finanțare pentru acest proiect a fost relativ simplă | 0% (0) | 5% (2) | 10% (4) | 31% (12) | 52% (20) | 0% (0) | 38 |
| Number of Respondents | | | | | | | 38 |
| Number or respondents who skipped this question | | | | | | | 15 |

Situația proiectelor depuse

20. Cate proiecte ale organizației dvs. au fost finanțate in anul 2007 de Programul Tineret în Acțiune ?

| | % of Respondents | Number of Respondents |
|--|------------------|-----------------------|
| Nici unul - Proiectul / proiectele înaintate a/u fost respinse | 0.00% | 0 |
| 1 | 81.58% | 31 |
| 2 | 7.89% | 3 |
| 3 | 7.89% | 3 |
| 4 | 2.63% | 1 |
| 5 | 0.00% | 0 |
| Number of respondents | | 38 |
| Number or respondents who skipped this question | | 15 |

21. Ce s-a întâmplat cu proiectul /proiectele care au fost respinse la finanțare la programul Tineret în Acțiune.

| | % of Respondents | Number of Respondents |
|---|------------------|-----------------------|
| L/e-am rescris și le-am înaintat din nou programului Tineret în Acțiune | 34.21% | 13 |
| L/e-am realizat cu finanțare din alte surse | 0.00% | 0 |
| L/e-am realizat cu finanțare din surse proprii | 7.89% | 3 |
| Nu l/e-am realizat dar căutăm în continuare sprijin pentru ele | 0.00% | 0 |
| Le-am abandonat în forma aceea | 2.63% | 1 |
| Nu e cazul | 55.26% | 21 |
| Nu știu | 0.00% | 0 |

Number of respondents 38

Number of respondents who skipped this question 15

Chestionar cu privire la Proiectele finanțate de programul Tineret în Acțiune

22. Proiectul organizației dvs. a fost finanțat în anul financiar 2007 în cadrul acțiunii

| | % of Respondents | Number of Respondents |
|---|------------------|-----------------------|
| 1.1 Schimburi de tineri - Proiect multilateral | 25.71% | 9 |
| 1.1 Schimburi de tineri - Proiect trilateral | 0.00% | 0 |
| 1.1 Schimburi de tineri - Proiect bilateral | 17.14% | 6 |
| 1.2 Initiative ale tinerilor | 11.43% | 4 |
| 1.3 Proiecte pentru democrație | 0.00% | 0 |
| 2.1 Serviciul european de voluntariat | 8.57% | 3 |
| 3.1 Cooperare cu țările asociate la program prin politica europeană de vecinătate | 8.57% | 3 |
| 4.3 Formare și rețele ale celor activi în domeniul tineretului și organizațiilor de tineret | 17.14% | 6 |
| 5.1 Intalniri ale tinerilor și ale responsabililor de politici de tineret | 8.57% | 3 |
| Nu știu exact în cadrul cărei acțiuni a fost finanțat | 2.86% | 1 |
| Number of respondents | | 35 |
| Number of respondents who skipped this question | | 18 |

23. Cum apreciați procedura de administrare a proiectelor finanțate în cadrul Programului Tineret în Acțiune

| | Dezacord total | Dezacord parțial | Nici acord – nici dezacord | Acord parțial | Total de acord | Nu știu / Nu pot aprecia | Number of Respondents |
|--|----------------|------------------|----------------------------|---------------|----------------|--------------------------|-----------------------|
| Administrarea acestui proiect din partea noastră ca beneficiar a fost relativ simplă | 2% (1) | 0% (0) | 11% (4) | 48% (17) | 37% (13) | 0% (0) | 35 |
| Regulile de eligibilitate a costurilor și metodele de calcul sunt adecvate | 2% (1) | 5% (2) | 8% (3) | 31% (11) | 48% (17) | 2% (1) | 35 |
| Rapoartarea a fost ușoară | 2% (1) | 5% (2) | 5% (2) | 62% (22) | 22% (8) | 0% (0) | 35 |
| În general, procedurile de administrare a acestui proiect și a grantului sunt adecvate și satisfăcătoare | 2% (1) | 2% (1) | 2% (1) | 34% (12) | 57% (20) | 0% (0) | 35 |
| Number of Respondents | | | | | | | 35 |
| Number of respondents who skipped this question | | | | | | | 18 |

24. În ce măsură proiectul a reușit

(Evaluati acele obiective pe care proiectul organizației dvs. le-a avut în vedere. La obiectivele pe care proiectul organizației dvs. nu le-a avut în vedere marcați opțiunea "nu e cazul")

| | În foarte mică măsură | În mică măsură | Într-o oarecare măsură | Într-o mare măsură | Într-o foarte mare măsură | Nu e cazul | Number of Respondents |
|--|-----------------------|----------------|------------------------|--------------------|---------------------------|------------|-----------------------|
| Să promoveze cetățenia activă a participanților | 0% (0) | 0% (0) | 17% (6) | 37% (13) | 40% (14) | 5% (2) | 35 |
| Să promoveze cetățenia europeană a participanților | 0% (0) | 2% (1) | 25% (9) | 22% (8) | 34% (12) | 14% (5) | 35 |
| Să crească participarea tinerilor la viața civică a comunității lor; | 0% (0) | 2% (1) | 22% (8) | 37% (13) | 31% (11) | 5% (2) | 35 |
| Să crească participarea tinerilor la sistemul democrației reprezentative | 2% (1) | 11% (4) | 28% (10) | 14% (5) | 14% (5) | 28% (10) | 35 |
| Să cultive respectul pentru diversitatea culturală, lupta împotriva rasismului și xenofobiei | 0% (0) | 2% (1) | 14% (5) | 25% (9) | 48% (17) | 8% (3) | 35 |
| Să integreze tineri cu nevoi speciale în activitățile proiectului. | 2% (1) | 8% (3) | 5% (2) | 25% (9) | 25% (9) | 31% (11) | 35 |
| Să cultive înțelegerea reciprocă între tinerii din țările participante; | 2% (1) | 0% (0) | 0% (0) | 31% (11) | 48% (17) | 17% (6) | 35 |
| Să dezvolte solidaritatea și să promoveze toleranța între tineri, pentru a consolida coeziunea socială în Uniunea Europeană; | 0% (0) | 2% (1) | 11% (4) | 34% (12) | 45% (16) | 5% (2) | 35 |

Chestionar organizații beneficiare TiA

| | | | | | | | |
|---|--------|--------|---------|----------|----------|---------|-----------|
| Să contribuie la dezvoltarea calității sistemelor de susținerea a activităților de tineret și a capacităților organizațiilor societății civile în domeniul tineretului; | 0% (0) | 5% (2) | 8% (3) | 28% (10) | 31% (11) | 25% (9) | 35 |
| Să promoveze cooperarea europeană în domeniul tineretului. | 2% (1) | 2% (1) | 14% (5) | 17% (6) | 40% (14) | 22% (8) | 35 |
| Number of Respondents | | | | | | | 35 |
| Number or respondents who skipped this question | | | | | | | 18 |

25. Tema principală a proiectului a fost (vă rugăm bifați maxim două teme):

| | % of Respondents | Number of Respondents |
|---|------------------|-----------------------|
| Sensibilizare europeană, | 6.25% | 4 |
| Incluziune socială, | 17.19% | 11 |
| Anti-discriminare | 17.19% | 11 |
| Artă și cultură, | 10.94% | 7 |
| Egalitate de gen | 1.56% | 1 |
| Dizabilități | 6.25% | 4 |
| Minorități, | 6.25% | 4 |
| Dezvoltare rurală/urbană, | 1.56% | 1 |
| Protecția mediului, | 4.69% | 3 |
| Multi-culturalism | 6.25% | 4 |
| Media și comunicare- informarea tineretului | 6.25% | 4 |
| Politici de tineret, | 3.13% | 2 |
| Educația prin sport și activități în natură | 1.56% | 1 |
| Sănătate | 1.56% | 1 |
| Protecția patrimoniului, | 0.00% | 0 |
| Antirasism/xenofobie | 3.13% | 2 |
| Nu știu | 0.00% | 0 |
| Participare activă, Voluntariat | 1.56% | 1 |
| Advocacy | 1.56% | 1 |
| Cultura si Drepturile omului | 1.56% | 1 |
| participarea tinerilor in cadrul comunitatii prin voluntariat si cresterea gradului de coeziune a comunitatii | 1.56% | 1 |
| Number of respondents | | 35 |
| Number or respondents who skipped this question | | 18 |

Continuare proiect

26. In ce măsură în acest proiect (Evaluati impactul pe care proiectul organizației dvs. le-a avut în vedere. La obiectivele pe care proiectul organizației dvs. nu le-a avut în vedere marcați opțiunea "nu e cazul")

| | În foarte mica măsură | In mica masura | Într-o oarecare măsură | In mare masura | In foarte mare masura | Nu e cazul | Number of Respondents |
|---|-----------------------|----------------|------------------------|----------------|-----------------------|------------|-----------------------|
| Tinerii participanți din România au reflectat asupra unor subiecte europene și-sau asupra cetățeniei europene | 0% (0) | 2% (1) | 17% (6) | 22% (8) | 42% (15) | 14% (5) | 35 |
| Tinerii români s-au implicat în discuția privind construcția și viitorul Uniunii Europene. | 0% (0) | 5% (2) | 11% (4) | 34% (12) | 22% (8) | 25% (9) | 35 |

Chestionar organizații beneficiare TiA

| | | | | | | | |
|---|---------|--------|---------|----------|----------|--|-----------|
| Tinerii români au participat direct la viața civică a comunității lor | 2% (1) | 0% (0) | 22% (8) | 25% (9) | 34% (12) | 14% (5) | 35 |
| Tinerii români au fost pregătiți și încurajați să participe la sistemul democrației reprezentative; | 0% (0) | 2% (1) | 14% (5) | 28% (10) | 14% (5) | 40% (14) | 35 |
| Tinerii români au fost formați pentru participarea la viața civică a comunității lor și-sau la sistemul democrației reprezentative; | 2% (1) | 0% (0) | 17% (6) | 31% (11) | 17% (6) | 31% (11) | 35 |
| Tinerii români au interacționat cu tineri din alte țări, de alte rase sau naționalități | 2% (1) | 0% (0) | 5% (2) | 14% (5) | 62% (22) | 14% (5) | 35 |
| Tinerii români au folosit una sau mai multe limbi străine în activitățile proiectului | 2% (1) | 0% (0) | 5% (2) | 20% (7) | 60% (21) | 11% (4) | 35 |
| Tinerii români au aflat mai multe despre cultura și civilizația unor alte țări, rase sau naționalități | 2% (1) | 0% (0) | 8% (3) | 17% (6) | 60% (21) | 11% (4) | 35 |
| Organizatorii au luat măsuri pentru a include tineri cu nevoi speciale | 2% (1) | 0% (0) | 11% (4) | 11% (4) | 34% (12) | 40% (14) | 35 |
| Tinerii români au interacționat cu tineri cu nevoi speciale | 2% (1) | 5% (2) | 11% (4) | 17% (6) | 20% (7) | 42% (15) | 35 |
| Tinerii români s-au educat în tematici legate de protecția mediului înconjurător | 8% (3) | 2% (1) | 14% (5) | 11% (4) | 17% (6) | 45% (16) | 35 |
| Tinerii români s-au implicat în protecția mediului înconjurător | 11% (4) | 2% (1) | 17% (6) | 11% (4) | 11% (4) | 45% (16) | 35 |
| | | | | | | Number of Respondents | 35 |
| | | | | | | Number of respondents who skipped this question | 18 |

Participanți

| 27. Vă rugăm să precizați câți dintre participanții români la acest proiect erau în contact cu organizația dvs. înainte de proiect? | % of Respondents | Number of Respondents |
|---|--|-----------------------|
| Nici unul | 8.57% | 3 |
| Sub 25% | 20.00% | 7 |
| Sub 50% | 22.86% | 8 |
| Sub 75% | 11.43% | 4 |
| Peste 75% | 37.14% | 13 |
| Nu pot aprecia | 0.00% | 0 |
| | Number of respondents | 35 |
| | Number of respondents who skipped this question | 18 |

28. Cu participanții din România

| 28. Cu participanții din România | % of Respondents | Number of Respondents |
|--|--|-----------------------|
| Nu mai avem nici un contact cu nici unul dintre ei | 2.94% | 1 |
| Pastram legatura cu mai putin de jumătate dintre ei (<50%) | 26.47% | 9 |
| Pastram legatura cu mai mult de jumătate dintre ei (>50%) | 67.65% | 23 |
| Nu am avut participanți din Romania | 2.94% | 1 |
| | Number of respondents | 34 |
| | Number of respondents who skipped this question | 19 |

29. Participanții din proiect care păstrează legătura cu organizația dvs

- Numărul participanților care se implică în activitățile organizației ca voluntari: 10
 Numărul celor care au participat în alte programe de formare, schimburi ale organizației voastre: 50
 Numărul participanților care au fost cooptați în echipa permanentă a organizației: 8
 Numărul participanților cu care suntem în contact dar nu participă concret la activitatea organizației noastre: 30
 Numărul participanților care lucrează în alte organizații de tineret: 5
- Numărul participanților care se implică în activitățile organizației ca voluntari: 10
 Numărul celor care au participat în alte programe de formare, schimburi ale organizației voastre: 6
 Numărul participanților care au fost cooptați în echipa permanentă a organizației: 3

Impactul asupra participantilor

30. Activitățile din cadrul proiectului au avut ca rezultat dezvoltarea competențelor participantilor în următoarele domenii

| | In foarte mica masura | In mica masura | In mare măsură | În foarte mare măsură | Nu știu - nu pot aprecia | Number of Respondents |
|---|-----------------------|----------------|----------------|-----------------------|--|-----------------------|
| 1. Comunicarea participanților în limba maternă, | 8% (3) | 28% (10) | 17% (6) | 25% (9) | 20% (7) | 35 |
| 2. Comunicarea participanților într-o limba străină, | 8% (3) | 11% (4) | 11% (4) | 60% (21) | 8% (3) | 35 |
| 3. Competențele matematice, competențele în știință și tehnologie ale participanților | 20% (7) | 22% (8) | 20% (7) | 2% (1) | 34% (12) | 35 |
| 4. Competențele ICT (de folosire a mijloacelor electronice de comunicare) ale participanților, | 14% (5) | 17% (6) | 25% (9) | 17% (6) | 25% (9) | 35 |
| 5. Participanții au învățat cum și ce să învețe, | 5% (2) | 17% (6) | 37% (13) | 20% (7) | 20% (7) | 35 |
| 6. Competențele interpersonale și civice ale participanților, | 0% (0) | 2% (1) | 31% (11) | 62% (22) | 2% (1) | 35 |
| 7. Spiritul de inițiativă, capacitatea de a iniția inovații, motivația de a reuși a participanților | 0% (0) | 5% (2) | 20% (7) | 71% (25) | 2% (1) | 35 |
| 8. Înțelegerea și capacitatea de manifestare culturală (muzică, literatură, teatru, dans, etc) | 2% (1) | 11% (4) | 37% (13) | 31% (11) | 17% (6) | 35 |
| | | | | | Number of Respondents | 35 |
| | | | | | Number of respondents who skipped this question | 18 |

31. Pe parcursul derulării proiectului ați putut observa că participanții și-au dezvoltat capacitatea

| | In foarte mica măsură | In mica masura | Într-o oarecare măsură | In mare masura | In foarte mare masura | Nu știu- nu pot aprecia | Number of Respondents |
|---|-----------------------|----------------|------------------------|----------------|-----------------------|-------------------------|-----------------------|
| De a spune ceea ce cred cu convingere pe parcursul unei discuții | 2% (1) | 2% (1) | 2% (1) | 48% (17) | 42% (15) | 0% (0) | 35 |
| De a comunica cu alți oameni chiar dacă sunt diferiți sau vorbesc o limbă străină | 0% (0) | 0% (0) | 0% (0) | 28% (10) | 62% (22) | 8% (3) | 35 |
| De a colabora într-o echipă pentru a realiza ceva de interes comun sau de interes general, al comunității | 0% (0) | 0% (0) | 5% (2) | 28% (10) | 65% (23) | 0% (0) | 35 |
| De a produce singuri conținut media (tipărit, audiovisual, Electronic) | 2% (1) | 8% (3) | 20% (7) | 22% (8) | 25% (9) | 20% (7) | 35 |
| De a dezvolta o idee într-un proiect și de a o pune în practică | 0% (0) | 11% (4) | 8% (3) | 48% (17) | 28% (10) | 2% (1) | 35 |
| De a negocia soluții comune cu persoane care au opinii diferite | 2% (1) | 2% (1) | 17% (6) | 40% (14) | 37% (13) | 0% (0) | 35 |
| De a gândi logic și de a trage concluzii în consecință | 0% (0) | 2% (1) | 20% (7) | 42% (15) | 31% (11) | 2% (1) | 35 |
| De a utiliza noile medii (PC, Internet) de ex. pentru a găsi informații sau a concepe ceva nou | 8% (3) | 11% (4) | 5% (2) | 34% (12) | 17% (6) | 22% (8) | 35 |
| De a identifica și valorifica oportunități de dezvoltare personală și profesională | 0% (0) | 8% (3) | 14% (5) | 37% (13) | 31% (11) | 8% (3) | 35 |
| De a învăța și de a avea mai multă plăcere învățând | 5% (2) | 5% (2) | 20% (7) | 34% (12) | 20% (7) | 14% (5) | 35 |
| Să înțeleagă texte și expresii dificile | 5% (2) | 11% (4) | 20% (7) | 28% (10) | 11% (4) | 22% (8) | 35 |
| Să analizeze critic produsele media (tipărită, audiovizuală, electronică) și conținutul acestora | 2% (1) | 11% (4) | 17% (6) | 28% (10) | 17% (6) | 22% (8) | 35 |
| Să discute serios teme politice | 8% (3) | 14% (5) | 22% (8) | 17% (6) | 14% (5) | 22% (8) | 35 |
| Să aprecieze valoarea diferitelor arte și manifestări culturale din cultura lor și din alte culturi | 2% (1) | 5% (2) | 20% (7) | 40% (14) | 22% (8) | 8% (3) | 35 |
| Să se facă înțeleși într-o altă limbă | 2% (1) | 2% (1) | 11% (4) | 31% (11) | 37% (13) | 14% (5) | 35 |
| Să se exprime creativ și artistic | 2% (1) | 2% (1) | 14% (5) | 25% (9) | 34% (12) | 20% (7) | 35 |
| Să se înțeleagă cu oameni care provin din medii diferite în alte domenii care | 0% (0) | 2% (1) | 11% (4) | 28% (10) | 48% (17) | 8% (3) | 35 |
| Nu am observat efecte semnificative | 22% (8) | 2% (1) | 2% (1) | 11% (4) | 0% (0) | 60% (21) | 35 |

Number of Respondents 35
 Number or respondents who skipped this question 18

Youth Pass

| 32. În cadrul proiectelor finanțate prin acțiunile 1.1 Schimburi de tineri, 2 Serviciul european de voluntariat)– din august 2007 și 4.3 Formare si rețele ale celor activi in domeniul tineretului si organizatiilor de tineret pot fi emise pentru beneficiarii proiectelor Certificatele Youthpass on-line de pe site-ul dedicat. Ati aplicat certificatul Youthpass in proiectul dvs. ? | % of Respondents | Number of Respondents |
|---|------------------|-----------------------|
| Da | 40.00% | 14 |
| Nu | 28.57% | 10 |
| Nu se aplica la actiunea in cadrul careia a fost finantat proiectul nostru | 28.57% | 10 |
| Nu știu | 2.86% | 1 |
| Number of respondents | | 35 |
| Number or respondents who skipped this question | | 18 |

Youth Pass - continuare

| 33. Dacă ați aplicat Youthpass în cadrul proiectului vostru | % of Respondents | Number of Respondents |
|--|------------------|-----------------------|
| Am primit toate informațiile necesare referitoare la Youthpass de la Agenție | 14.93% | 10 |
| Informația referitoare la Youthpass a fost clară și ușor de înțeles | 13.43% | 9 |
| Participanții din cadrul proiectului au fost informați în detaliu despre Youthpass | 14.93% | 10 |
| Youthpass a fost integrat în activitățile și metodele proiectului | 7.46% | 5 |
| Participanții au fost interesați să primească certificatele Youthpass | 13.43% | 9 |
| Participanții au primit certificatele Youthpass | 16.42% | 11 |
| Participanții au solicitat certificate Youthpass | 8.96% | 6 |
| Nu știu | 10.45% | 7 |
| Number of respondents | | 24 |
| Number or respondents who skipped this question | | 29 |

Impactul proiectului asupra participantilor

| 34. La unii dintre participanți ați putut observa unele efecte ale proiectului cum ar fi: | Nici un participant | <25% dintre participanți | <50% dintre participanți | <75% dintre participanți | Nu știu / nu pot aprecia | Number of Respondents |
|--|---------------------|--------------------------|--------------------------|--------------------------|--------------------------|-----------------------|
| Participanții solicită mai multe informații și pun mai multe întrebări despre chestiuni europene | 5% (2) | 22% (8) | 34% (12) | 31% (11) | 5% (2) | 35 |
| Participanții se implică în alte proiecte care au o dimensiune europeană | 2% (1) | 25% (9) | 28% (10) | 40% (14) | 2% (1) | 35 |
| Participanții sunt mai pregătiți să studieze, lucreze sau trăiască într-o altă țară | 8% (3) | 11% (4) | 37% (13) | 28% (10) | 14% (5) | 35 |
| Participanții au avut experiențe de acest tip după derularea proiectului | 0% (0) | 31% (11) | 28% (10) | 31% (11) | 8% (3) | 35 |
| Participanții s-au orientat cu mai mare ușurință spre un parcurs de educație și formare profesională adecvat | 2% (1) | 14% (5) | 28% (10) | 22% (8) | 31% (11) | 35 |
| Oportunitățile de angajare ale participanților au crescut | 5% (2) | 20% (7) | 28% (10) | 8% (3) | 37% (13) | 35 |
| Participanții au identificat cu mai mare ușurință posibilități de angajare și de dezvoltare a carierei | 5% (2) | 14% (5) | 25% (9) | 17% (6) | 37% (13) | 35 |
| Participanții sunt mai implicați în viața socială și politică a comunității | 2% (1) | 11% (4) | 42% (15) | 37% (13) | 5% (2) | 35 |

Chestionar organizații beneficiare TiA

Nu am observat efecte semnificative 22% (8) 11% (4) 8% (3) 0% (0) 57% (20) 35

Number of Respondents 35

Number or respondents who skipped this question 18

35. Ce efecte a avut proiectul asupra organizației dvs.

| | % of Respondents | Number of Respondents |
|---|------------------|-----------------------|
| Dezvoltarea unui serviciu nou pentru tinerii din comunitate în cadrul organizației noastre | 4.81% | 10 |
| Dezvoltarea unui eveniment nou de interes pentru tineri pe care organizația noastră îl va organiza periodic | 4.81% | 10 |
| Dezvoltarea unui produs (incl. produs media) util de interes pentru tineri pe care organizația noastră continuă să îl realizeze | 6.25% | 13 |
| Dezvoltarea abilităților de lucru cu tineri ale membrilor și personalului organizației noastre | 12.02% | 25 |
| Mai multe contacte / parteneriate cu alte țări | 10.58% | 22 |
| Mai multe proiecte internaționale | 8.17% | 17 |
| Creșterea numărului de participanți în activitățile organizației | 9.13% | 19 |
| Creșterea vizibilității organizației în comunitate | 10.10% | 21 |
| Creșterea prestigiului organizației în fața autorităților și instituțiilor locale | 7.69% | 16 |
| Dezvoltarea competențelor manageriale ale echipei | 12.98% | 27 |
| Dezvoltarea unui proiect de continuare directă a acestuia | 5.29% | 11 |
| Dezvoltarea unui proiect - activități noi care multiplică, diseminează, valorizează rezultatelor acestui proiect | 4.33% | 9 |
| Atragerea unor surse de finanțare noi | 3.85% | 8 |
| Nu a avut nici un efect semnificativ | 0.00% | 0 |
| Number of respondents | | 35 |
| Number or respondents who skipped this question | | 18 |

36. Unde a fost implementat proiectul dvs.?

| | % of Respondents | Number of Respondents |
|--|------------------|-----------------------|
| o comunitate cunoscută în care am mai derulat unele proiecte în trecut | 23.08% | 9 |
| o comunitate nouă - a fost primul nostru proiect în această comunitate | 12.82% | 5 |
| comunitatea unde activează organizația noastră permanent | 51.28% | 20 |
| În mai multe comunități | 12.82% | 5 |
| Number of respondents | | 35 |
| Number or respondents who skipped this question | | 18 |

37. Comunitatea locală a fost implicată efectiv în derularea proiectului

| | % of Respondents | Number of Respondents |
|---|------------------|-----------------------|
| Într-o mare măsură | 42.86% | 15 |
| Oarecum | 34.29% | 12 |
| Într-o mică măsură | 17.14% | 6 |
| Deloc | 5.71% | 2 |
| Number of respondents | | 35 |
| Number or respondents who skipped this question | | 18 |

38. Cum a fost implicata comunitatea locală în derularea proiectului?

| | % of Respondents | Number of Respondents |
|---|------------------|-----------------------|
| A participat la evenimentele organizate în cadrul proiectului | 56.82% | 25 |

Chestionar organizații beneficiare TiA

| | | | |
|--|--|--|-----------|
| A contribuit concret cu resurse, oameni, echipamente pentru derularea proiectului | | 36.36% | 16 |
| interacțiune | | 2.27% | 1 |
| Comunitatea locala nu a fost implicata. | | 2.27% | 1 |
| participanii au intrat in comunitate pentru identificarea de idei de proiecte si pentru implementarea de mici actiuni de voluntariat | | 2.27% | 1 |
| | | Number of respondents | 33 |
| | | Number or respondents who skipped this question | 20 |

| 39. Ce efecte a avut proiectul asupra comunității în care a fost implementat | % of Respondents | Number of Respondents | |
|---|------------------|--|-----------|
| A adoptat rezultatele proiectului | | 5.43% | 5 |
| Sprijina continuarea sau dezvoltarea proiectului | | 13.04% | 12 |
| In comunitate s-a creat sau consolidat o rețea locală de parteneri (organizații, instituții, grupuri) cu preocupări in domeniul tineretului | | 8.70% | 8 |
| Responsabilii locali de problemele tineretului din comunitate și-au dezvoltat cunostintelor si abilitatilor | | 11.96% | 11 |
| Dimensiunea europeană a proiectului a fost de interes pentru comunitatea locală | | 19.57% | 18 |
| Institutiile si autoritatile din comunitate si-au dezvoltat sistemele si serviciile de lucru cu tinerii | | 2.17% | 2 |
| Evenimentele comunitare din cadrul proiectului sunt continuate periodic | | 4.35% | 4 |
| Comunitatea a fost informata cu privire la problemele tinerilor din sânul său | | 10.87% | 10 |
| Problemele tinerilor sunt acum pe agenda autorităților din comunitatea noastră | | 3.26% | 3 |
| Comunitatea a arătat deschidere și apreciere pentru participanții din alte țări și cultura acestora | | 15.22% | 14 |
| Nu stiu / nu pot aprecia | | 5.43% | 5 |
| | | Number of respondents | 35 |
| | | Number or respondents who skipped this question | 18 |

| Pentru coordonatorul de proiect | | | |
|------------------------------------|------------------|--|-----------|
| 40. În anul 2007 aveai | % of Respondents | Number of Respondents | |
| 25 ani sau mai puțin | | 40.00% | 14 |
| 26-35 ani | | 51.43% | 18 |
| 36-45 ani | | 5.71% | 2 |
| 46-55 ani | | 2.86% | 1 |
| Peste 55 ani | | 0.00% | 0 |
| | | Number of respondents | 35 |
| | | Number or respondents who skipped this question | 18 |
| 41. Sexul dvs. | % of Respondents | Number of Respondents | |
| Masculin | | 34.29% | 12 |
| Feminin | | 65.71% | 23 |
| | | Number of respondents | 35 |
| | | Number or respondents who skipped this question | 18 |
| 42. Ați lucrat la acest proiect ca | % of Respondents | Number of Respondents | |

| | | | |
|---|--|--|------------------------------|
| Voluntar | | 51.43% | 18 |
| Personal permanent | | 42.86% | 15 |
| Colaborator | | 2.86% | 1 |
| presedintele executiv | | 2.86% | 1 |
| | | Number of respondents | 35 |
| | | Number or respondents who skipped this question | 18 |
| 43. Care era situația ta profesională în perioada derulării proiectului în afara organizației de tineret despre ale cărei proiecte vorbim | | | |
| | | % of Respondents | Number of Respondents |
| Salariat cu normă întreagă | | 65.71% | 23 |
| Colaborator | | 2.86% | 1 |
| Profesiune liberală sau lucrător independent | | 11.43% | 4 |
| Șomer | | 0.00% | 0 |
| Fără loc de muncă | | 0.00% | 0 |
| În perioada studiilor | | 20.00% | 7 |
| | | Number of respondents | 35 |
| | | Number or respondents who skipped this question | 18 |
| 44. Ultima școală absolvită | | | |
| | | % of Respondents | Number of Respondents |
| Școala generală - 8 clase | | 0.00% | 0 |
| Școală profesională | | 0.00% | 0 |
| Liceu | | 2.86% | 1 |
| Facultate | | 54.29% | 19 |
| Studii post universitare | | 8.57% | 3 |
| Master | | 31.43% | 11 |
| Doctorat | | 2.86% | 1 |
| | | Number of respondents | 35 |
| | | Number or respondents who skipped this question | 18 |
| 45. Anterior acestui proiect, ați participat la alte proiecte finanțate prin programele comunitare Tineret (Tineret in Actiune, Tineret pentru Europa) | | | |
| | | % of Respondents | Number of Respondents |
| Nu | | 37.14% | 13 |
| Da, ca participant | | 31.43% | 11 |
| Da ca membru-voluntar in organizație am lucra în echipa de proiect | | 11.43% | 4 |
| Da, ca și coordonator de proiect | | 20.00% | 7 |
| | | Number of respondents | 35 |
| | | Number or respondents who skipped this question | 18 |
| 46. Considerați că aparțineți unui grup minoritar sau dezavantajat | | | |
| | | % of Respondents | Number of Respondents |
| nu este cazul | | 75.00% | 27 |
| minoritate etnică | | 11.11% | 4 |
| minoritate religioasă | | 0.00% | 0 |

Chestionar organizații beneficiare TiA

| | | |
|---|-----------|---|
| dezavantaj socio-economic, | 8.33% | 3 |
| dezavantaj geografic - anumite obstacole legate de locul de reședință, distanțe | 5.56% | 2 |
| cu deficiențe | 0.00% | 0 |
| probleme medicale - suferind | 0.00% | 0 |
| dezavantaj – dificultăți educaționale | 0.00% | 0 |
| Number of respondents | 35 | |
| Number or respondents who skipped this question | 18 | |

47. Activitățile din cadrul proiectului au avut ca rezultat dezvoltarea competențelor dvs. în următoarele domenii

| | In foarte mica masura | In mica masura | Intr-o oarecare măsură | In mare masura | În foarte mare măsură | Nu știu - nu mă pot pronunța | Number of Respondents |
|--|-----------------------|----------------|------------------------|----------------|-----------------------|------------------------------|-----------------------|
| 1. Comunicarea în limba maternă, | 20% (7) | 17% (6) | 25% (9) | 20% (7) | 5% (2) | 11% (4) | 34 |
| 2. Comunicarea într-o limbă străină, | 8% (3) | 5% (2) | 8% (3) | 35% (12) | 29% (10) | 11% (4) | 33 |
| 3. Competențele matematice, competențele în știință și tehnologie ale participanților | 23% (8) | 29% (10) | 2% (1) | 5% (2) | 8% (3) | 29% (10) | 34 |
| 4. Competențele ICT (de folosire a mijloacelor electronice de comunicare) ale participanților, | 8% (3) | 20% (7) | 20% (7) | 23% (8) | 11% (4) | 14% (5) | 33 |
| 5. Ai învățat cum și ce să înveți, | 11% (4) | 17% (6) | 20% (7) | 20% (7) | 14% (5) | 17% (6) | 34 |
| 6. Competențele interpersonale și civice, | 0% (0) | 2% (1) | 20% (7) | 40% (14) | 34% (12) | 2% (1) | 35 |
| 7. Spiritul de inițiativă, capacitatea de a iniția inovații, motivația de a reuși | 0% (0) | 2% (1) | 5% (2) | 34% (12) | 54% (19) | 2% (1) | 35 |
| 8. Înțelegerea și capacitatea de manifestare culturală (muzică, literatură, teatru, dans, etc) | 5% (2) | 14% (5) | 17% (6) | 29% (10) | 20% (7) | 11% (4) | 34 |
| Number of Respondents | 35 | | | | | | |
| Number or respondents who skipped this question | 18 | | | | | | |

48. Acum, după ce ați fost implicat în managementul acestui proiect

| | % of Respondents | Number of Respondents |
|--|------------------|-----------------------|
| Caut mai multe informații și îmi pun mai multe întrebări despre chestiuni europene | 17.50% | 21 |
| Mă implic în alte proiecte care au o dimensiune europeană | 25.00% | 30 |
| Sunt mai pregătit să studiez, lucrez sau să trăiesc într-o altă țară - | 5.83% | 7 |
| Am avut deja și alte experiențe de acest tip după derularea proiectului | 19.17% | 23 |
| M-am orientat cu mai mare ușurință spre un parcurs de educație și formare profesională adecvat | 8.33% | 10 |
| Mi-au crescut oportunitățile de angajare | 4.17% | 5 |
| Am identificat cu mai mare ușurință posibilități de angajare și de dezvoltare a carierei | 5.00% | 6 |
| Sunt mai implicat în viața socială și politică a comunității | 14.17% | 17 |
| Nu am observat efecte semnificative | 0.00% | 0 |
| Nu pot aprecia | 0.83% | 1 |
| Number of respondents | 35 | |
| Number or respondents who skipped this question | 18 | |

Comentarii și sugestii referitoare la programul Tineret în Acțiune în România

49. Aș dori să adaug următoarele referitor la modul cum este administrat programul Tineret în Acțiune în România (vă rugăm să ne transmiteți orice alte comentarii legate de activitatea Agenției)

- 1.: nu este clar tipul de cheltuieli care se pot face pentru diseminare
- 2.: --
- 3.: --

Chestionar organizații beneficiare TIA

4.: --

5.: --

2. 1.: Apreciem profesionalismul echipei TIA si recunoasterea lor la nivel european.

2.: --

3.: --

4.: --

5.: --

3. 1.: s-a imbunatatit semnificativ dupa preluarea activitatii de la ANSIT

2.: --

3.: --

4.: --

5.: --

4. 1.: Apreciez foarte mult deschiderea si promptitudinea echipei de la Agentie, precum si existenta diverselor oportunitati de formare

2.: este nevoie de un site mai prietenos pentru prezentarea programului

3.: --

4.: --

5.: --

5. 1.: mai multe clarificari pentru completarea raport final

2.: --

3.: --

4.: --

5.: --

6. 1.: echipa TIA Romania este tanara si eficienta care inlatura formalismul in adresare

2.: --

3.: --

4.: --

5.: --

7. 1.: responsabilitate

2.: profesionalism

3.: --

4.: --

5.: --

8. 1.: conditiile de acordare a sumei de finantare - sa fie suma in lei pentru a evita conversia eur/lei la banca - ceea ce creeaza efort financiar suplimentar fara acoperire pt organizatie

2.: reguli mult mai clare cu exemple concrete pentru detaliile financiare legate de proiect

3.: --

4.: --

5.: --

9. 1.: Sunt multumita de serviciile oferite

2.: --

3.: --

4.: --

5.: --

10. 1.: Asistenta tehnica precara pentru beneficiari in implementarea proiectelor

2.: Personal precar instruit

3.: Subiectivitate in analiza rapoartelor

4.: Regulament al Programului interpretat abuziv de catre angajatii Agentiei

5.: Contract de finantare abuziv construit

11. 1.: am avut o comunicare foarte eficienta cu personalul care administreaza programul Tineret in Actiune

2.: disponibilitate

3.: promptitudine

4.: explicatii clare legate de raportarea rezultatelor

5.: --

12. 1.: este administrat foarte bine din punctul nostru de vedere

2.: --

3.: --

4.: --

5.: --

13. 1.: nu am nimic de adaugat

2.: --

3.: --

4.: --

5.: --

Number of Respondents 13

Number of respondents who skipped this question 40

50. Cred că ar fi util pentru noi în dezvoltarea, planificarea și implementarea unui proiect cu finanțare prin programul Tineret în Acțiune dacă Agenția ar ... (listați sugestiile pe care doriți să le faceți Agenției)

1. 1.: explicatii mai clare legate de diseminare si valorizare

2.: --

3.: --

4.: --

5.: --

2. 1.: continua sa ne sprijine cu sfaturi prompte legate de ce se potriveste fiecărei actiuni ca tip sau idee de proiect

2.: sa continue sa organizeze traininguri si oportunitati de intalnire intre organizatii potientiale partenere

3.: sa faca culegeri de bune practici in proiecte implementate de organizatii din Romania

4.: --

5.: --

3. 1.: clarificari privind costurile eligibile privind diseminarea si valorizarea

2.: --

Chestionar organizații beneficiare TiA

3.: --

4.: --

5.: --

4. 1.: ar asculta si parerea celui penalizat inainte de a fi penalizat

2.: --

3.: --

4.: --

5.: --

5. 1.: vizite de monitorizare efectuate de catre reprezentantii Agentiei in timpul proiectului

2.: mai multe chestionare de genul acesta pt organizatiile care au primit finantare prin TiA la finalizarea proiectului

3.: --

4.: --

5.: --

6. 1.: Nu am nemultumiri sau sugestii

2.: Intodeauna am gasit sprijin/indrumare la realizarea proiectului

3.: --

4.: --

5.: --

7. 1.: sa angajeze profesionisti, nu persoane care nu au formare minimala

2.: --

3.: --

4.: --

5.: --

8. 1.: ar realiza formari si in zona noastra

2.: ar promova proiectele la nivelul comunitatii locale

3.: --

4.: --

5.: --

9. 1.: -----

2.: --

3.: --

4.: --

5.: --

10. 1.: nu am nimic de adaugat

2.: --

3.: --

4.: --

5.: --

Number of Respondents 10

Number of respondents who skipped this question 43

Ați terminat de completat chestionarul nostru