

PROGRAMUL TINERET ÎN ACȚIUNE

1. În ce an s-a înființat organizația dvs.?

	% of Respondents	Number of Respondents
1990 <input checked="" type="checkbox"/>	14.29%	1
1991	0.00%	0
1992 <input checked="" type="checkbox"/>	14.29%	1
1993	0.00%	0
1994 <input checked="" type="checkbox"/>	14.29%	1
1995	0.00%	0
1996	0.00%	0
1997	0.00%	0
1998 <input checked="" type="checkbox"/>	14.29%	1
1999 <input checked="" type="checkbox"/>	14.29%	1
2000 <input checked="" type="checkbox"/>	14.29%	1
2001	0.00%	0
2002	0.00%	0
2003	0.00%	0
2004	0.00%	0
2005	0.00%	0
2006 <input checked="" type="checkbox"/>	14.29%	1
2007	0.00%	0
Number of respondents		7
Number of respondents who skipped this question		2




2. În ce județ/e activează organizația dvs.?

	% of Respondents	Number of Respondents
la nivel national <input checked="" type="checkbox"/>	7.14%	1
Alba	0.00%	0
Arad	0.00%	0
Argeș <input checked="" type="checkbox"/>	7.14%	1
Bacău <input checked="" type="checkbox"/>	7.14%	1
Bihor	0.00%	0
Bistrița-Năsăud <input checked="" type="checkbox"/>	7.14%	1
Botoșani	0.00%	0
Brăila	0.00%	0
Brașov	0.00%	0














Chestionar solicitanti TiA

Bucuresti	7.14%	1
Buzău	0.00%	0
Călărași	0.00%	0
Caras-Severin	0.00%	0
Cluj	7.14%	1
Constanța	0.00%	0
Covasna	0.00%	0
Dâmbovița	0.00%	0
Dolj	0.00%	0
Galați	0.00%	0
Giurgiu	7.14%	1
Gorj	0.00%	0
Harghita	0.00%	0
Hunedoara	0.00%	0
Ialomița	0.00%	0
Iași	0.00%	0
Ilfov	7.14%	1
Maramureș	7.14%	1
Mehedinți	0.00%	0
Mureș	7.14%	1
Neamț	0.00%	0
Olt	0.00%	0
Prahova	7.14%	1
Sălaj	0.00%	0
Satu Mare	0.00%	0
Sibiu	0.00%	0
Suceava	7.14%	1
Teleorman	0.00%	0
Timiș	7.14%	1
Tulcea	0.00%	0
Vaslui	0.00%	0
Vâlcea	7.14%	1
Vrancea	0.00%	0
Number of respondents		7
Number of respondents who skipped this question		2



3. Organizația noastră este

	% of Respondents	Number of Respondents
o organizatie de tineri 	42.86%	3
o organizatie pentru tineri 	42.86%	3
o organizatie dedicata altor categorii de varsta	0.00%	0
institutie publica	0.00%	0
pt minoritatea roma 	14.29%	1
Number of respondents		7
Number or respondents who skipped this question		2

4. Organizația noastră activează în domeniile

	% of Respondents	Number of Respondents
voluntariat 	7.89%	3
participare civică 	7.89%	3
dezvoltare comunitară 	10.53%	4
protecția mediului 	5.26%	2
asistență socială 	10.53%	4
educație - programe în școli, educație de tip "a doua șansă" 	7.89%	3
formare profesională, consiliere vocațională 	7.89%	3
sport și alte activități de petrecere a timpului liber 	2.63%	1
cultura 	10.53%	4
schimburi de tineri 	13.16%	5
dezvoltare personală, educație non-formală 	10.53%	4
nu stiu	0.00%	0
reprezentarea studentilor 	2.63%	1
dialog intercultural 	2.63%	1
Number of respondents		7
Number or respondents who skipped this question		2

5. Organizația dvs. funcționează

	% of Respondents	Number of Respondents
Numai cu voluntari 	28.57%	2
Numai cu personal salariat	0.00%	0
Atât cu personal salariat cât și cu voluntari 	71.43%	5
Number of respondents		7
Number or respondents who skipped this question		2

6. Bugetul organizației noastre în anul 2008 a fost de

	% of Respondents	Number of Respondents
Sub 10.000 RON 	50.00%	3
Între 10.001 - 50.000 RON	0.00%	0
Între 50.001 -100.000 RON	0.00%	0

Între 100.001 - 500.000 RON	33.33%	2
Peste 500.001 RON	0.00%	0
Nu stiu	16.67%	1
Number of respondents		6
Number or respondents who skipped this question		3

7. Sursele principale de finantare ale organizatiei sunt:

	% of Respondents	Number of Respondents
Ministerul Tineretului – DJTS	5.56%	1
Consiliul Judetean / Consiliul Local	11.11%	2
Programul Tineret in Actiune	16.67%	3
Alte programe UE	16.67%	3
Firme, sponsori	27.78%	5
Venituri proprii din activitati economice	11.11%	2
Cotizatii	0.00%	0
alte surse guvernamentale	5.56%	1
fonduri externe	5.56%	1
Number of respondents		7
Number or respondents who skipped this question		2

Finanțarea proiectelor viitoare

8. Organizația dvs. dorește să candideze în perioada următoare la un program de finanțare?

	% of Respondents	Number of Respondents
Da	100.00%	5
Nu	0.00%	0
Nu stiu	0.00%	0
Number of respondents		5
Number or respondents who skipped this question		4

9. Daca da, la ce program de finanțare sau finanțator doriți să înaintați proiect spre finanțare?

- Finanțator 1: Actiunea 2 Serviciul European de Voluntariat
Finanțator 2: Actiunea 1 Schimburi de tineri
Finanțator 3: --
- Finanțator 1: Ministerul Tineretului si Sportului
Finanțator 2: Fondurile francofone de initiative pentru democratie, drepturile omului si pace
Finanțator 3: --
- Finanțator 1: FDSC
Finanțator 2: Programul de buna vecinatate Romania Moldova Ucraina
Finanțator 3: POR
- Finanțator 1: fundatia soros
Finanțator 2: fondul ong
Finanțator 3: ministerul tineretului
- Finanțator 1: Tineret in Actiune ANPCDEFPC
Finanțator 2: Departamentul pentru Relatii Interetnice
Finanțator 3: Roma Education Fund

Number of Respondents	5
Number or respondents who skipped this question	4

10. Din ce surse vă informați despre programe de finanțare, programe de formare, schimburi de tineri?

- Portaluri internet, care: <http://www.anpcdefp.ro/>
Buletine electronice, care: --
Mass media, care: --

Chestionar solicitanti TiA

Alte surse, care: --

2. Portaluri internet, care: www.eurodesk.org, www.euractiv.ro, www.finantare.ro

Buletine electronice, care: eurodesk

Mass media, care: --

Alte surse, care: --

3. Portaluri internet, care: Eurodesk si site-ul agentiei

Buletine electronice, care: --

Mass media, care: --

Alte surse, care: --

4. Portaluri internet, care: --

Buletine electronice, care: finantare.ro, ong_Mures, stiriong, fonduri-structurale.ro

Mass media, care: --

Alte surse, care: --

5. Portaluri internet, care: www.finantare.ro, www.stiriong.ro

Buletine electronice, care: eurodesk, voluntar,

Mass media, care: --

Alte surse, care: --

Number of Respondents 5

Number or respondents who skipped this question 4

Informarea despre programul Tineret in Actiune

11. Cum ați aflat despre programul Tineret în Acțiune

	% of Respondents	Number of Respondents
Site-ul web dedicat al Agenției Naționale pentru Programe Comunitare în Domeniul Educației și Formării Profesionale (ANPCDEFP)	16.67%	3
Eurodesk	16.67%	3
Listă de discuții a programului Tineret în Acțiune a Agenției Naționale	16.67%	3
Ministerul Tineretului și Sportului – Autoritatea Națională de Tineret	5.56%	1
Direcția Județeană de Tineret	5.56%	1
Internet	16.67%	3
Mass media	0.00%	0
Site-uri europene	11.11%	2
Alte organizații de tineret	11.11%	2
Alți participanți în programe finanțate de Tineret în Acțiune	0.00%	0
	Number of respondents	5
	Number or respondents who skipped this question	4

Sesiuni de informare

12. Dvs. sau un alt reprezentant al organizației ați participat la

	Da	Nu, am știut de acestea dar nu am dorit să participăm	Nu, nu am știut despre aceste sesiuni	Number of Respondents
Sesiune de informare organizate de Agenție - programul Tineret în Acțiune	80% (4)	0% (0)	20% (1)	5
Sesiuni de informare organizate de multiplicatorii Agenției Tineret în Acțiune	20% (1)	40% (2)	40% (2)	5
			Number of Respondents	5
			Number or respondents who skipped this question	4

Formare

13.

Dvs. sau un alt reprezentant al organizației ați participat la unul sau mai multe programe de formare organizate de Agenția Națională sau rețeaua de formatori a Programului Tineret în Acțiune și dacă da, ce temă au avut acestea?

	Da	Nu, am știut de acestea dar nu am dorit să participăm	Nu, nu am știut despre aceste sesiuni	Nu, nu am fost selectați	Number of Respondents

Chestionar solicitanti TiA



Am participat la program de formare scriere proiecte TiA	80% (4)	20% (1)	0% (0)	0% (0)	5
Am participat la program de formare Metode si instrumente de educatie nonformala in context TiA	40% (2)	40% (2)	20% (1)	0% (0)	5
Am participat la program de formare Management proiecte in context TiA	80% (4)	20% (1)	0% (0)	0% (0)	5
Am participat la program de formare Managementul Voluntarilor	40% (2)	40% (2)	20% (1)	0% (0)	5
Number of Respondents					5
Number or respondents who skipped this question					4

14. Cum apreciați calitatea informațiilor disponibile despre programele de finanțare și formare Tineret în Acțiune ale Agenției

	Toate informatiile necesare	Informatii incomplete	Nu am accesat aceasta sursa de informare	Nu pot aprecia	Number of Respondents
Pagina web a Agentiei	60% (3)	40% (2)	0% (0)	0% (0)	5
Eurodesk	40% (2)	40% (2)	20% (1)	0% (0)	5
Sesiune de informare organizată de un multiplicator al Agenției	40% (2)	0% (0)	20% (1)	40% (2)	5
Liste de discutii de pe site-ul Agentiei	20% (1)	0% (0)	20% (1)	60% (3)	5
Number of Respondents					5
Number or respondents who skipped this question					4

Serviciile Agentiei

15. Ati interactionat cu personalul Agentiei in faza de pregatire a proiectului?

	% of Respondents	Number of Respondents
Da 	80.00%	4
Nu 	20.00%	1
Number of respondents		5
Number or respondents who skipped this question		4

Colaborarea cu personalul Agentiei

16. Cum apreciați colaborarea cu personalul Agenției care v-a asigurat consultanță în faza de propunere

	1=foarte slabă	2 = slabă	3 = nici bună nici slabă	4 = bună	5=foarte bună	Nu știu / nu pot aprecia	Number of Respondents
Deschidere	0% (0)	0% (0)	0% (0)	100% (4)	0% (0)	0% (0)	4
Amabilitate	0% (0)	0% (0)	0% (0)	75% (3)	25% (1)	0% (0)	4
Profesionalism	0% (0)	0% (0)	25% (1)	50% (2)	25% (1)	0% (0)	4
Explicatii clare, precise si corecte	0% (0)	0% (0)	25% (1)	50% (2)	25% (1)	0% (0)	4
Promptitudine în răspuns (la email, scrisori, telefon)	0% (0)	25% (1)	0% (0)	25% (1)	50% (2)	0% (0)	4
Number of Respondents							4
Number or respondents who skipped this question							5

Managementul Programului

17. Care este opinia dvs. despre procesul de evaluare a cererilor de finanțare a proiectelor în cadrul Programului Tineret în Acțiune

	1 în foarte mică măsură	2 în mică măsură	3 nici mică, nici mare măsură	4 în mare măsură	5 în foarte mare măsură	Nu știu / Nu pot aprecia	Number of Respondents
Corect	0% (0)	0% (0)	40% (2)	60% (3)	0% (0)	0% (0)	5
Transparent	0% (0)	20% (1)	40% (2)	40% (2)	0% (0)	0% (0)	5
Deciziile sunt bine fundamentate	0% (0)	20% (1)	20% (1)	40% (2)	0% (0)	20% (1)	5
Deciziile sunt bine și la timp comunicate	0% (0)	0% (0)	40% (2)	20% (1)	40% (2)	0% (0)	5
Number of Respondents							5

Number of respondents who skipped this question 4

18. Cum apreciați procedura de prezentare a cererilor de finanțare în cadrul Programului Tineret în Acțiune

	Dezacord total	Dezacord parțial	Nici acord – nici dezacord	Acord parțial	Total de acord	Nu știu / Nu pot aprecia	Number of Respondents
A fost ușor să obținem informațiile esențiale pentru prezentarea cererii de finanțare pentru acest proiect în cadrul Programului Tineret în Acțiune	0% (0)	0% (0)	0% (0)	40% (2)	60% (3)	0% (0)	5
Informația necesară pentru a prezenta cererea pentru acest proiect a fost ușor de înțeles	0% (0)	0% (0)	20% (1)	20% (1)	60% (3)	0% (0)	5
În cazul acestui proiect a fost ușor să îndeplinim criteriile de eligibilitate	0% (0)	0% (0)	20% (1)	40% (2)	40% (2)	0% (0)	5
Procedura de prezentare a cererii de finanțare pentru acest proiect a fost relativ simplă	0% (0)	0% (0)	20% (1)	40% (2)	40% (2)	0% (0)	5
Number of Respondents							5
Number or respondents who skipped this question							4

19. Cate proiecte ale organizatiei dvs. au fost finanțate in anul 2007 de Programul Tineret în Acțiune ?

	% of Respondents	Number of Respondents
Nici unul - Proiectul / proiectele înaintate a/u fost respinse	60.00%	3
1	20.00%	1
2	20.00%	1
3	0.00%	0
4	0.00%	0
5	0.00%	0
Number of respondents		5
Number or respondents who skipped this question		4

20. Ce s-a întâmplat cu proiectul /proiectele care au fost respinse la finanțare la programul Tineret în Acțiune.

	% of Respondents	Number of Respondents
L/e-am rescris și le-am înaintat din nou programului Tineret în Acțiune	20.00%	1
L/e-am realizat cu finanțare din alte surse	60.00%	3
L/e-am realizat cu finanțare din surse proprii	0.00%	0
Nu l/e-am realizat dar căutăm în continuare sprijin pentru ele	0.00%	0
Le-am abandonat în forma aceea	0.00%	0
Nu e cazul	0.00%	0
Nu știu	20.00%	1
Number of respondents		5
Number or respondents who skipped this question		4

Comentarii si sugestii referitoare la programul Tineret în Acțiune în România

21. Aș dori să adaug următoarele referitor la modul cum este administrat programul Tineret în Acțiune în România (vă rugăm să ne transmiteți orice alte comentarii legate de activitatea Agenției)

- 1.: Am fost deranjați de faptul ca nu se apreciaza in mod corect munca celor care implementeaza proiectul. Acelasi sistem ca pe vremea programului Youth. Toti participantii au avut numai cuvinte bune privind implementarea proiectului numai reprezentantii agentiei au avut alta parere cand au venit in evaluare.(dupa desfasurarea activitatilor). Suntem foarte dezamagiti.
2.: --
3.: --
4.: --
5.: --
2. 1.: este foarte bine organizat

2.: nota 10

3.: --

4.: --

5.: --

Number of Respondents 2

Number or respondents who skipped this question 7

22. Cred că ar fi util pentru noi în dezvoltarea, planificarea și implementarea unui proiect cu finanțare prin programul Tineret în Acțiune dacă Agenția ar ... (listați sugestiile pe care doriți să le faceți Agenției)

1. 1.: da feedback pentru fiecare proiect evaluat, detaliind punctajul obtinut si procedura de evaluare

2.: --

3.: --

4.: --

5.: --

2. 1.: Ar trebui sa nu mai fiti asa rigizi si incorsetati.

2.: --

3.: --

4.: --

5.: --

Number of Respondents 2

Number or respondents who skipped this question 7

Ați terminat de completat chestionarul nostru